



Piano della filiera del tartufo 2017-2020

documento di sintesi

Capitolo 3.7

- La fiscalità del tartufo in Italia
- IVA e burocrazia fiscale: problemi di competitività per il tartufo italiano
- Statistiche
- Risultati del tavolo "fiscalità e statistiche"

Allegati:

Relazione lavori tavolo 3

Mercato del tartufo

Resoconto delle attività svolte dal tavolo 3


Questionario relativo alla fiscalità

Questionario relativo alle statistiche

Guardando oltre: effetti delle politiche nella struttura delle filiere e alcune soluzioni adottate da altri paesi europei

Proposta di nuovo articolato in funzione dei risultati dei questionari sviluppati dal tavolo 3

Opzione con applicazione senza modifica della Direttiva 112/2006



Alcuni dati del settore

Numero tartufai abilitati:
~70.000 persone

Numero aziende che commercializzano funghi e tartufo:
~**60 raccoglitori professionali**
~300 aziende dedite alla sola trasformazione

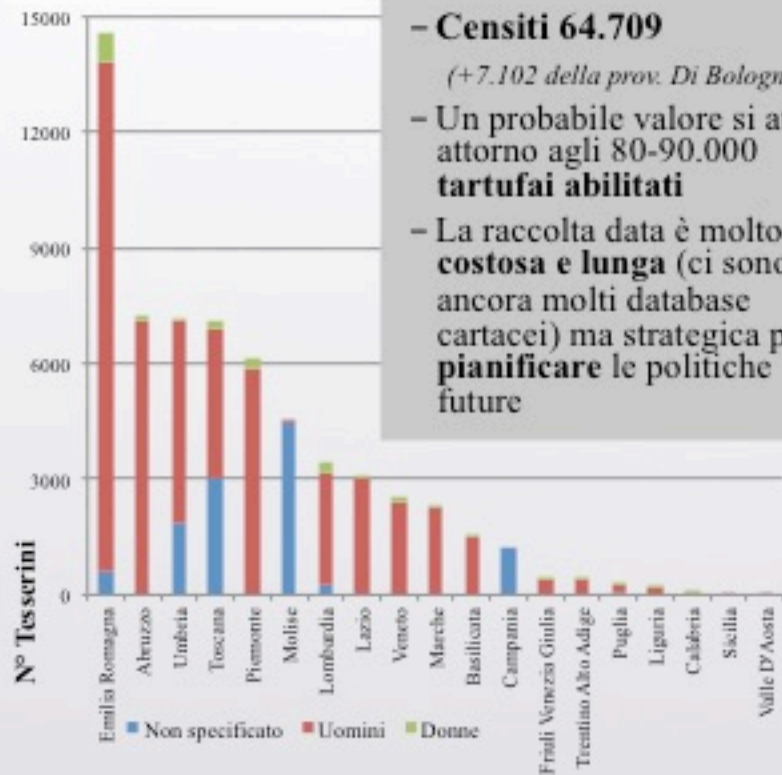
Fatturato delle aziende iscritte alle tre principali associazioni di categoria:
~155 M€ (solo tartufo)

Numero occupati:
~380 addetti a cui si aggiungono 249 imprese di famiglia (~510 occupati), ovvero
circa 890 occupati

Alcuni dati del settore



Alcuni dati del settore



- Censiti 64.709

(+7.102 della prov. Di Bologna)

- Un probabile valore si attesta attorno agli 80-90.000 tartufai abilitati

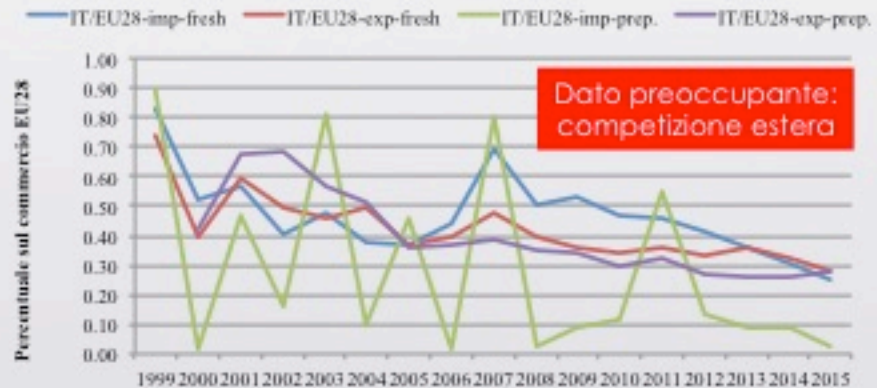
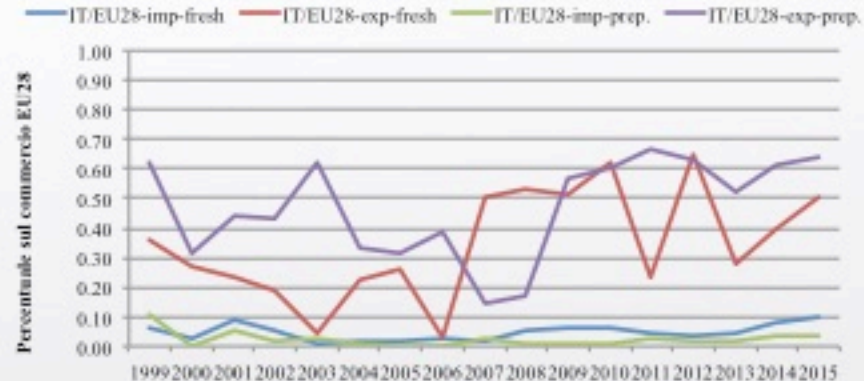
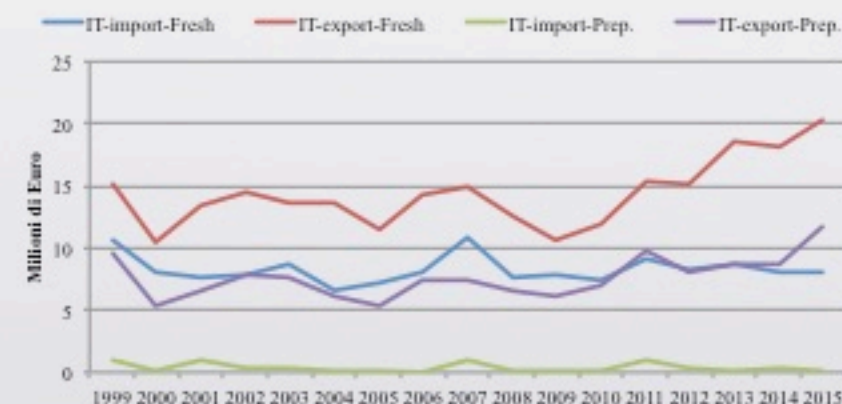
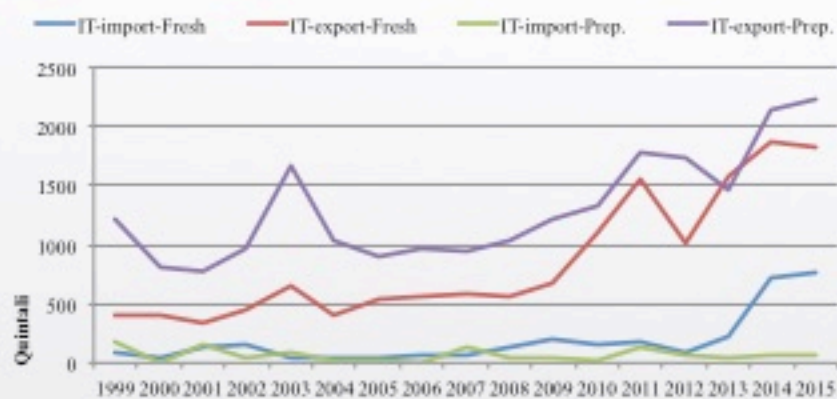
- La raccolta data è molto costosa e lunga (ci sono ancora molti database cartacei) ma strategica per pianificare le politiche future



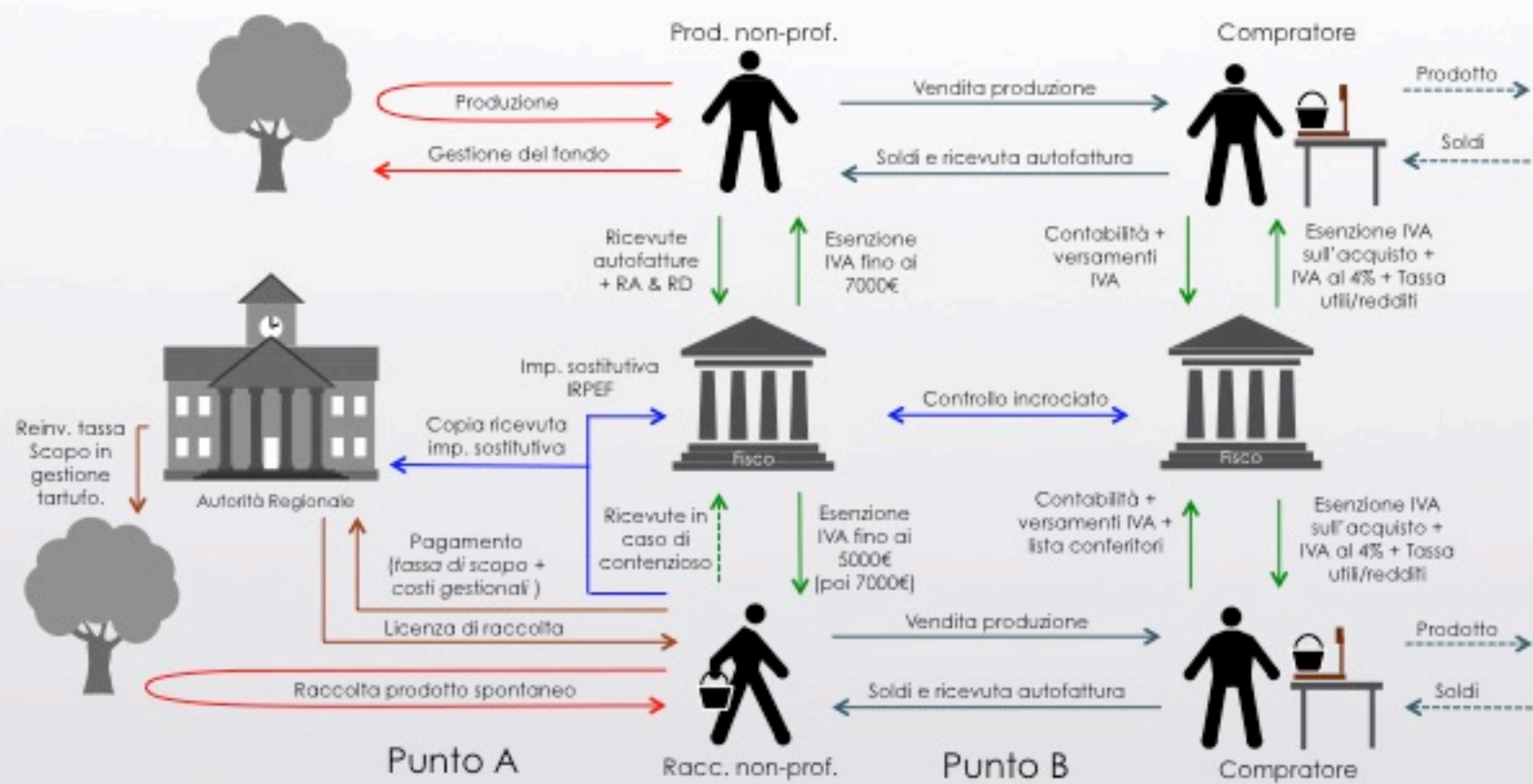
La fiscalità del tartufo in Italia: dati

Fonte: Vidale (2016)

Alcuni dati del settore



Italia e Francia leader mondiali nel commercio di tartufo, e nazioni che stanno crescendo rapidamente come Spagna, Australia, Cile, Cina ...



La fiscalità del tartufo in Italia: nuova proposta